

GUÍA DE EMBALAJE DE EQUIPOS

A continuación presentamos una guía práctica donde se indicarán los requerimientos mínimos necesarios que se deben tomar en cuenta a fin de poder brindar la mayor seguridad y protección a los equipos que se envían a The Factory HKA, C.A. por motivo de reparaciones por garantía o fuera de la misma.

PARA EL ENVÍO DE SUS PRODUCTOS:

1

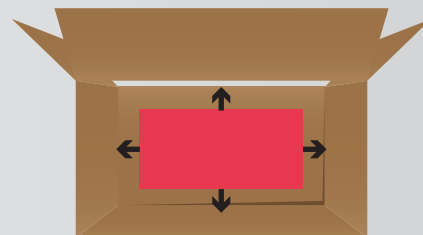
Utilice la caja original. Dicha caja debe estar en excelentes condiciones, sin perforaciones, sin signos de humedad ni esquinas dañadas, y que todas las solapas estén intactas; sin etiquetas o guías de encomiendas de anteriores envíos.

Nota: Si no posee la caja original por alguna razón de peso, puede enviar el equipo en una caja nueva que sea resistente. Nunca envíe un producto sin la caja.



2

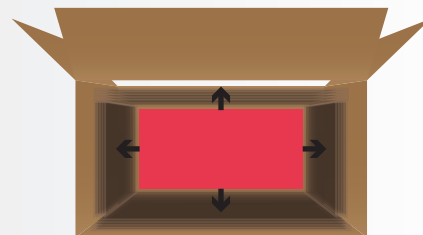
Asegúrese de que haya suficiente espacio en la caja para poner el material de embalaje que protegerá su mercancía de vibraciones, sacudidas o posibles impactos.



3

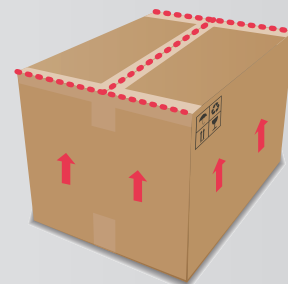
Asegúrese de colocar un mínimo de 3 a 5cm de material de embalaje (anime o láminas de cartón corrugado) alrededor, debajo y arriba de cada equipo en el interior de la caja para soportar posibles impactos.

Nota: NO utilice papel periódico o cualquier otro tipo de material para embalar que no sean los ya indicados.



4

Utilice el método H de empaquetado para sellar su paquete. Utilice cinta de plástico selladora o cinta adhesiva de refuerzo que tenga al menos 5 cm (2") de ancho. Aplique la cinta de forma homogénea en las solapas y juntas tanto en la parte superior como inferior de la caja. No utilice celofán, cordel o cuerda para sellar los paquetes.



THE FACTORY HKA
EQUIPOS FISCALES

RIF: J-31217119-7

THE FACTORY HKA, C.A., NO SE HACE RESPONSABLE POR LOS DAÑOS QUE PUEDA SUFRIR UN PRODUCTO DURANTE SU TRASLADO A NUESTRAS INSTALACIONES EN CARACAS.