

LUMINARIA LED HIGH BAY SERIE G4



Diseño práctico y ligero que permite la instalación en los espacios de manera rápida y sencilla. Excelente disipación de calor, con un diseño unico que permite la liberación de calor de manera eficaz.

Beneficios

- Alta protección contra ingreso de agua y polvo que permite su instalación en ambientes hostiles
- Optimo diseño del lente óptico el cual permite diferentes angulos y una mejor distribución de la luz.

Aplicaciones

Almacenes, depósitos, plantas de producción en industrias o fábricas, espacios deportivos techados.

Especificaciones Generales

Material de la Cubierta: Policarbonato

Material de la Carcasa : Aluminio

CRI: ≥ 80

Ángulo de Apertura: $60^\circ - 90^\circ - 120^\circ$

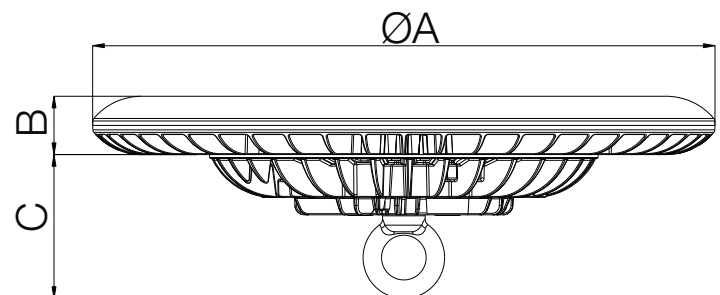
Tensión de Alimentación: (AC) 100V~ / 220 V~

Frecuencia de Alimentación: 50 Hz

Factor de Potencia: ≥ 0.90

Fuente de Alimentación: Integrada

Vida Útil: 50 000 h



IP65

Dim. (mm) Modelo	Dimensiones (mm)		
	A	B	C
HB-100-G4	320	30	74
HB-150-G4	320	30	74
HB-200-G4	320	30	74

Información de Número de Parte

Ejemplo: HB-100-G4-PW

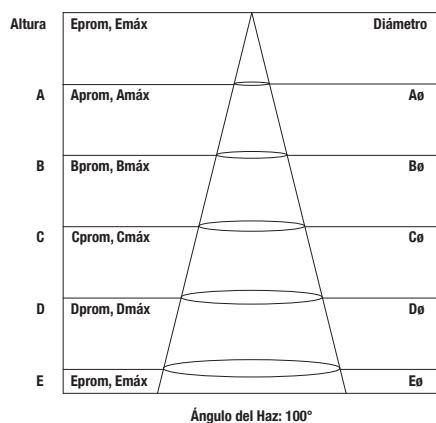
HB
<ul style="list-style-type: none"> Luminaria LED High Bay

XXX
<ul style="list-style-type: none"> 100: 100 W 150: 150 W 200: 200 W

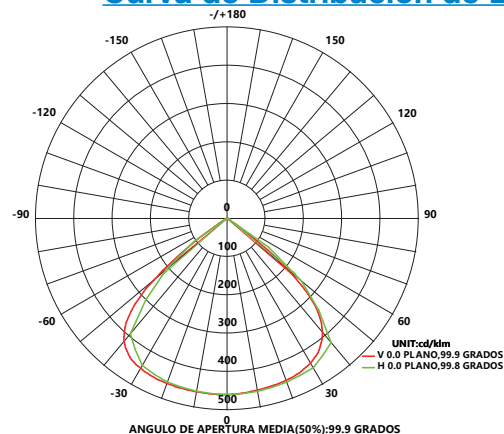
XX
<ul style="list-style-type: none"> G4: Serie G4

XX
<ul style="list-style-type: none"> WW: 3 000 K NW: 4 000 K PW: 6 000 K <p>(100 W: 10 000 lm 150 W: 15 000 lm 200 W: 20 000 lm)</p>

Distribución de Iluminancia



Curva de Distribución de Luz



Información de Embalaje

Altura según la Potencia	Eprom (lx)	Emax (lx)	Diámetro (cm)	
A	100 W: 2 m	457.2	1066	477.14
	150 W: 2 m	694.5	1585	475.03
	200 W: 2 m	1204	2359	382.87
B	100 W: 4 m	114.3	266.5	954.27
	150 W: 4 m	173.6	696.2	950.05
	200 W: 4 m	300.9	589.7	765.75
C	100 W: 6 m	50.80	118.4	1 431.41
	150 W: 6 m	77.16	176.1	1 425.08
	200 W: 6 m	133.7	262.1	1148.62
D	100 W: 8 m	28.57	66.62	1 908.54
	150 W: 8 m	43.40	99.06	1 900.11
	200 W: 8 m	75.23	147.4	1 531.49
E	100 W: 10 m	18.29	42.64	2 385.68
	150 W: 10 m	27.78	63.40	2 375.14
	200 W: 10 m	48.15	94.36	1 914.37

Caja Individual	HB-100-G4	HB-150-G4	HB-200-G4
Peso Neto	2.7 kg	2.7 kg	3.8 kg
Dimensiones (mm)	400 x 400 x 115	400 x 400 x 115	460 x 460 x 115
Piezas / Caja	1	1	1
Peso Bruto	4.0 kg	4.0 kg	5.0 kg

© THE FACTORY HKA USA INC. Todos los derechos reservados.

Todos los nombres de compañía y productos son marcas comerciales o marcas comerciales registradas de sus respectivos dueños. Las especificaciones están sujetas a cambios sin previo aviso.

Versión 1.0. Editado 2017 / 04